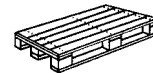


Gura-Palettenrollenbahnen



Gura-Palettenrollenbahnen heb- und senkbar ermöglichen das rechtwinklige Übergeben von Paletten auf Rollenbahnen. Dies geschieht auf engstem Raum mit Wechsel von Längs- auf Quertransport oder umgekehrt.

Der Hub erfolgt pneumatisch über Balgzylinder mit mindestens 6 bar Druckluft, ungeölt. Die Entlüftung beim Senkvorgang erfolgt über ein Schnellentlüftungsventil. Das Fördergewicht ist bei der Auswahl der Rollendurchmesser zu beachten.

Die heb- und senkbare Rollenbahn der Serie 64700 ist für empfindliche Güter vorgesehen. Der Hub erfolgt absolut parallel über eine sehr stabile mechanische Kniehebelführung. Die Übergabe erfolgt sehr schonend ohne Seitenkräfte und ist daher für empfindliche, unverpackte Ware sehr geeignet.

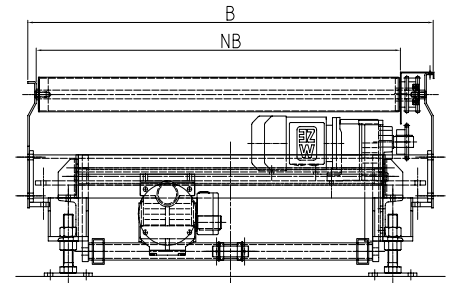
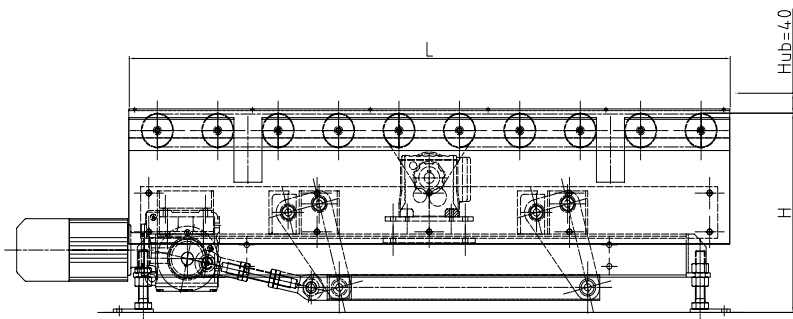
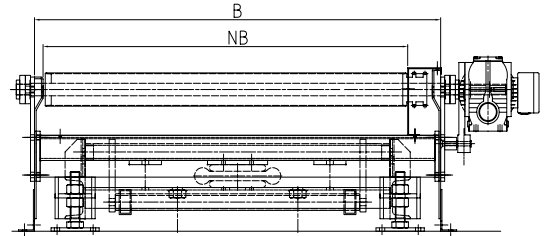
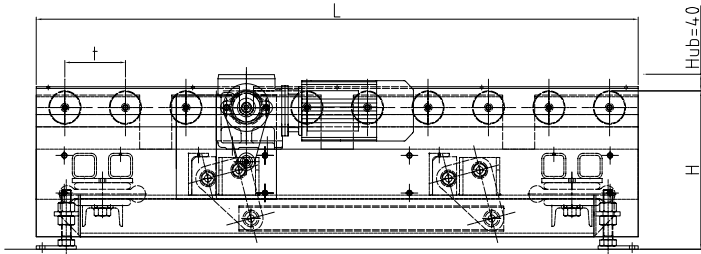
Die Rollenbahn ist mit stabilem Sigma-Profil, verzinkt oder lackiert, ausgestattet.

Alternativ kann die Hubbewegung elektrisch angetrieben werden.

Ergänzende Systemkomponenten stehen natürlich auch zur Verfügung.

GURA- Palettenrollenbahnen

- Nennbreiten NB 900, 1100mm
- Sonderbreiten möglich
- Längen nach Anforderung als Vielfaches vom Teilungsraster
- Gerüst: Sigma-Profil 130x60mm, 150x80mm, verzinkt oder lackiert
- Stabile Doppelständer mit Stellspindel Füßen M24, lackiert RAL 5010
- Standardförderhöhe 500±30mm, Sonderhöhen auf Anfrage
- Fördergeschwindigkeit v=0,2m/s
- Getriebemotor 230/400 V, 50Hz, IP54



Angetriebene Palettenrollenbahn, pneumatisch heb- und senkbar

Serie	NB [mm]	t [mm]	L [mm]	Rollen D [mm]	h [mm]	H [mm]	v [m/s]	Traglast* [daN/Palette]
64700	900 /	150,8 /	1508 /	80x2 SV	140			
	1100	198,5	1588	80x3SV	140	min 380	0,2	2000
				89x3 SV	144,5			

Angetriebene Palettenrollenbahn, elektrisch heb- und senkbar

Serie	NB [mm]	t [mm]	L [mm]	Rollen D [mm]	h [mm]	H [mm]	v [m/s]	Traglast* [daN/Palette]
64750	900 /	150,8 /	1508 /	80x2 SV	140			
	1100	198,5	1588	80x3SV	140	min 400	0,2	2000
				89x3 SV	144,5			

Bestellbeispiel: **64700-150,8-900-1508 = angetriebene Palettenrollenbahn, pneumatisch heb- und senkbar**

* Richtwerte. Verbindliche Werte auf Anfrage

- 64700 = Serien-Nr.
- 150,8 = Rollenteilung t [mm]
- 900 = Nennbreite NB [mm]
- 1508 = Bahnlänge L [mm], muss ein Vielfaches der Teilung sein

Zubehör

Serie	NB [mm]	Beschreibung
F6005	900 /	Fuss mit Verstellbereich +50mm
F6006	1100	Fuss mit Verstellbereich +30mm
64900		Rammschutz lfd m
64940		Lichtschranken- und Reflektorhalter